



# REGISZTRÁCIÓ az Online Elfogadóhelyi Felületen

## >> A regisztráció lépései <<

1.  Keresse fel a <https://elfogadohely.erszebetutalvany.hu/> oldalt, majd kattintson a **Fiók igénylése** hivatkozásra.


Az üres mezőkben adja meg **Partnerkódját** és a szerződésen feltüntetett kapcsolattartáshoz megjelölt **e-mail címet**.

2. 

3.  Nyomja meg az **"Igénylés indítása"** gombot.

Kattintson az **aktiváló linkre**, majd a képernyőn adjon meg egy **felhasználónevet** és **jelszót**.

4. 

5.  Lépjen a **Tovább gombra**, miután megadta a rendszer által kért felhasználónevet és jelszót.

Töltse ki az oldal üres mezőit, ezzel a **regisztráció lezárult**.

6. 

## >> Fontos! <<

Amennyiben az üzlet **nem rendelkezik POS terminállal**, a POS adatok menüpont lehetőséget biztosít arra, hogy a felhasználó ezt az információt megadja, azaz kiválassza, hogy nincs az üzletben POS terminál.

Ez a lépés kötelezően elvégzendő abban az esetben is, ha nincs feltöltendő adat.

